

Anuncios de Inversión, F&A

Informe Tercer Trimestre 2023

2023

El presente informe fue elaborado por:

Subsecretaría de Desarrollo Comercial y Promoción de Inversiones

Dirección Provincial de Promoción de Inversiones y Comercio Exterior

Dirección de Promoción y Desarrollo de Inversiones

MINISTERIO DE
PRODUCCIÓN,
CIENCIA E
INNOVACIÓN
TECNOLÓGICA



GOBIERNO DE LA
PROVINCIA DE
**BUENOS
AIRES**

Resumen Ejecutivo

- **A nivel nacional**, durante este trimestre se evidenció un **descenso** de **519%** respecto del monto de inversión anunciado (menos U\$S 19.594 M más que en igual trimestre del año 2022), de mismo modo, la **cantidad de anuncios disminuyó un 99%** (91 anuncios menos que en igual trimestre del año 2022).
- Durante este trimestre la **industria del Petróleo** fue la **protagonista** con un total de **U\$S 1.505 M**. Se destaca el anuncio de inversión de la empresa **VISTA OIL & GAS** por **U\$S 1.450 M**, para la producción de 138 nuevos pozos de shale oil en **Vaca Muerta**. Por otra parte la argentina **YPF** planea invertir **U\$S 54,7 M** en la recuperación terciaria del área Chachahuen Sur (Malargüe, **Mendoza**) por los próximos 25 años. Según las estimaciones prevén recuperar en los próximos 15 años un 35% de incremento en la producción. Por último, **TRAFIGURA** inauguró en **Bahía Blanca** una **nueva terminal de exportación de petróleo** extraído en Vaca Muerta.
- En cuanto a los anuncios a nivel sectorial, el **73% del monto total anunciado a nivel nacional** lo **concentran los sectores de Energéticas Tradicionales y Energías Renovables**, el primero comprende el **40% del monto anunciado a nivel nacional**, liderado por **Petróleo** que acumula el **39,8% del monto total**, seguido por **Minería** con el **0,2%**, y 3 proyectos de **Gas**.
- En cuanto a las **Energías Renovables**, las mismas abarcan **el 33%** del monto total, distribuidas en los proyectos de **Litio** con el **16%** del total anunciado a nivel nacional, correspondiente al anuncio de la australiana **ALLKEM** para el desarrollo del proyecto Sal de Vida en las provincias de Catamarca y Jujuy. Seguido de los proyectos de **Parques Eólicos con el 15%**. El tercer lugar lo ocupan los proyectos de **Energía Solar** con el **3%** del monto, destacándose el anuncio de la empresa automotriz, **GENERAL MOTORS** que inauguró en su complejo industrial de Santa Fe un Parque Solar. Por último y con un menor porcentaje lo ocupa la **Electromovilidad con 0,0001%** del monto total.

Resumen Ejecutivo (continuación)

- Continuando con los sectores, con una amplia diferencia, del 14% del monto total anunciado a nivel nacional, se ubica las inversiones del **rubro Industria*** con un total invertido para este trimestre de **U\$S 528 M** y 33 anuncios distribuidos en 10 provincias, la Provincia de Buenos Aires (14), Misiones y Santa Fe (4), Chaco (3), Córdoba y Río Negro (2) y Catamarca, Mendoza y San Juan (1). Se destaca la inversión de **ALPAT** por un monto total de **U\$S 250 M** para ampliar su planta y aumentar la producción carbonato de sodio en la Provincia de Río Negro.
- En cuanto a la **cantidad de anuncios**, el rubro **Industria*** ocupa el **primer lugar con un total de 33**, es decir 36% del total de anuncios a nivel nacional. Seguido de **Hotelería y Turismo**, con **13 anuncios** y, en tercer lugar, **Comercio, con 11**.
- El **63% del monto** anunciado **a nivel nacional** se **concentra en** las provincias de **Neuquén, Santa Cruz y Jujuy**. Traccionado por los rubros de Energéticas Tradicionales, Energías Renovables, Transporte y Logística, y Comercio.
- En cuanto a la **cantidad de anuncios**, durante este trimestre la **Provincia de Buenos Aires** registró la **mayor cantidad con 29 anuncios**, seguido de **Santa Fe con 12** y en un tercer lugar **Córdoba con 7 anuncios**.
- Las inversiones categorizadas **“a nivel nacional”** comprenden anuncios que tienen **alcance federal** y durante este trimestre no fueron de gran envergadura con un 0,02% del monto total y 2 anuncios. Entre los que se destaca la inversión anunciada por SIMPLICITY por U\$S 0,7 M en su plan de expansión en la que contempla la apertura de 12 en todo el país.

* Lo comprende la industria química, textil y confección, maderera, electrónica, alimenticia, plástica, cemento y metalmecánica.

Resumen Ejecutivo (continuación)

- Al analizar el **origen del capital** de las inversiones, se advierte un pequeño descenso de la participación relativa del capital foráneo comparado con el trimestre anterior, que a nivel nacional es el **62%** del monto. Se destaca **México con 39% en primer lugar** fuertemente traccionado por proyectos de Petróleo y Industria alimentaria. **En segundo lugar Australia con 16%**, con 1 un proyecto en sector del Litio en distribuido en dos provincias por parte de la empresa **ALLKEM** para el proyecto Sal de Vida. En tercer lugar se encuentra **Brasil con 6%** por un monto total de **U\$S 211 M** para 2 proyectos en la Industria Textil e indumentaria y 1 proyecto de Bio y nanotecnología.
- El **38%** de las inversiones de **origen local** tienen un **monto total de U\$S 1.437 M** distribuidas en 16 sectores.
- En relación a la **cantidad de anuncios por origen**, Argentina ocupa el primer puesto con un total de **61 anuncios**, que representan el **66% del total** de 92 anuncios para este trimestre. De los que se destaca el sector de Hotelería y Turismo con un total de 9 anuncios distribuidos en 6 provincias.
- **A nivel provincial**, se verifica un fuerte descenso de **98,7% del monto anunciado**, es decir, U\$S 13.470 M menos que igual trimestre 2022. En cuanto a la **cantidad de anuncios** se encuentra **en el primer puesto del podio**, con un total de **29 de anuncios**. Asimismo, en términos comparativos se observa una disminución de la cantidad de 57,4%, es decir, 39 anuncios menos que al mismo trimestre del 2022.
- En la **Provincia de Buenos Aires**, la inversión se concentra principalmente en **Tandil, Zárate y Berazategui**, entre los que se destacan los siguientes anuncios:

Resumen Ejecutivo (continuación)

- **GENNEIA** anunció **U\$S 57,5 M** continuar su expansión y consolidar su posición en el mercado en energía eólica en **Tandil**.
- La compañía alemana **MERCEDES BENZ** anunció la construcción de un centro logístico de autopartes y repuesto por **U\$S 30 M** en **Zárate**.
- **LA CEMA** (Cámara de Empresarios Madereros y Afines) anunció con una inversión **U\$S 30 M** para el desarrollo de un polo industrial mueblero en **Berazategui**.
- A nivel sectorial, el monto anunciado en **Energías Renovables, ocupa el primer lugar** con del **33%** por un total de **U\$S 57,5 M**, con el anuncio de inversión **GENNEIA**. En **segundo lugar** se encuentra el rubro **Industria** con **32%** del total anunciado para la provincia. Entre los que se sobresale el anuncio por parte de la argentina **ESCORIAL** por **U\$S 13 M** para construir un centro de distribución inteligente en General San Martín y la firma nacional **OPULENS** por **U\$S 2 M** para desarrollar una nueva línea de producción automatizada en el partido de **Pilar**.
- Le sigue en **tercer lugar** el **Sector Automotriz** con **26% del total anunciado a nivel provincial**, con dos anuncios uno en **Zárate** y otro en **Campana**, en este último municipio la japonesa **HONDA MOTORS** anunció por **U\$S 15 M** duplicar en los próximos tres años la localización de proveedores locales.
- Cabe destacar que la **Provincia de Buenos Aires**, registró la **mayor cantidad de anuncios** de inversión, total de **29 anuncios**, distribuidas en 10 sectores.

Resumen Ejecutivo (continuación)

- Respecto al **origen del capital a nivel provincial**, se revierte la tendencia del trimestre pasado con concentración a nivel extranjero, y durante este trimestre el **64% de la inversión** tiene como **origen inversión local con U\$S 110,7 M** de los que se destacan la Energía Renovable, seguido de Industria*, Sector Automotriz y Bio y nanotecnología. Con un total de **29 anuncios de inversión** es decir, **31,9% del total** de anuncios para este trimestre en la provincia.
- El **36%** restante corresponde a **anuncios de empresas extranjeras**, **Alemania** ocupa el **primer lugar** con un total de **U\$S 30 M**, en **segundo lugar** lo ocupa **Japón** con **U\$S 15 M**, y en **tercer lugar** se encuentra **México con U\$S 10 M**.

* Lo comprende la industria química, textil y confección, maderera, electrónica, alimenticia, plástica y metalmecánica.

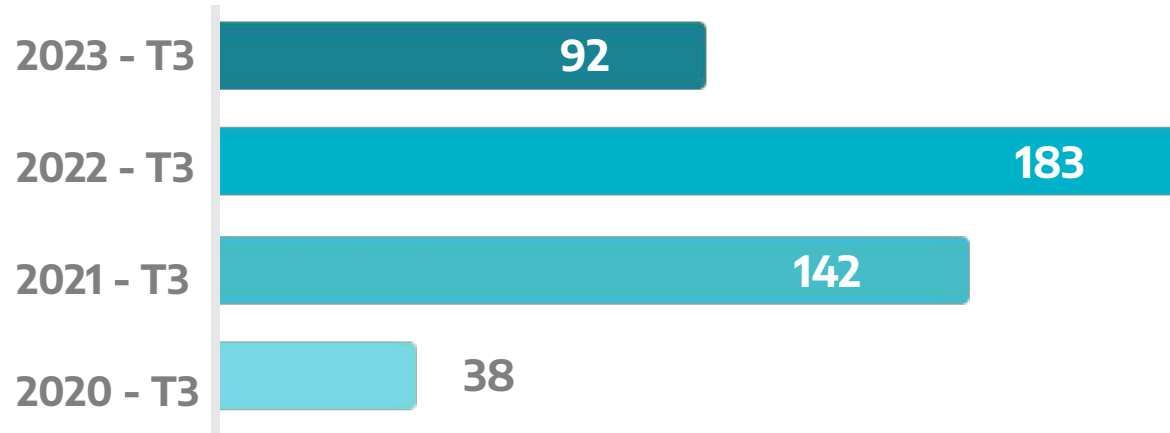
Nivel Nacional

Principales indicadores

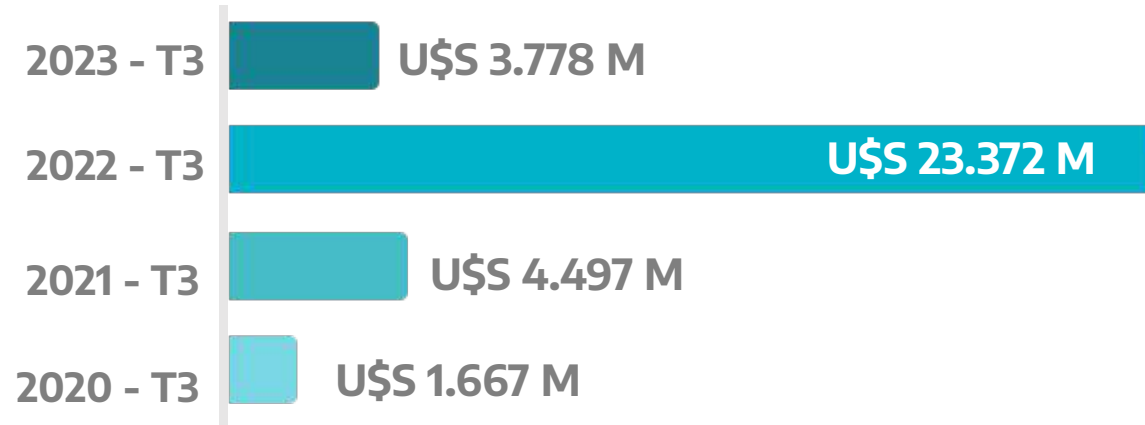
Tercer Trimestre 2023



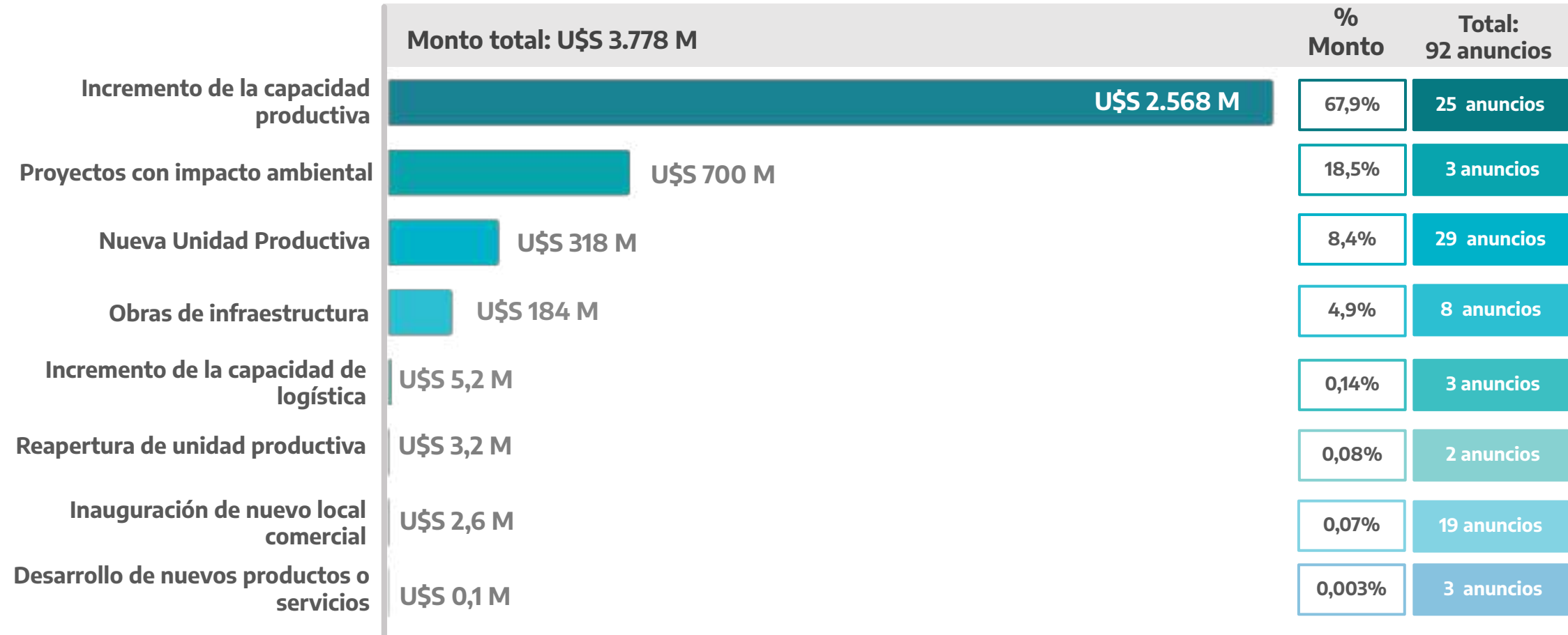
Cantidad de anuncios tercer trimestre de cada año



Monto anunciado tercer trimestre de cada año



Nivel Nacional. Distribución según tipo de anuncio de inversión por monto y cantidad de proyectos. Tercer Trimestre 2023.



Fuente: elaboración propia y relevamiento de anuncios de inversión.

Nivel Nacional. Distribución sectorial de los anuncios de inversión por monto y cantidad de proyectos*. Tercer Trimestre 2023.

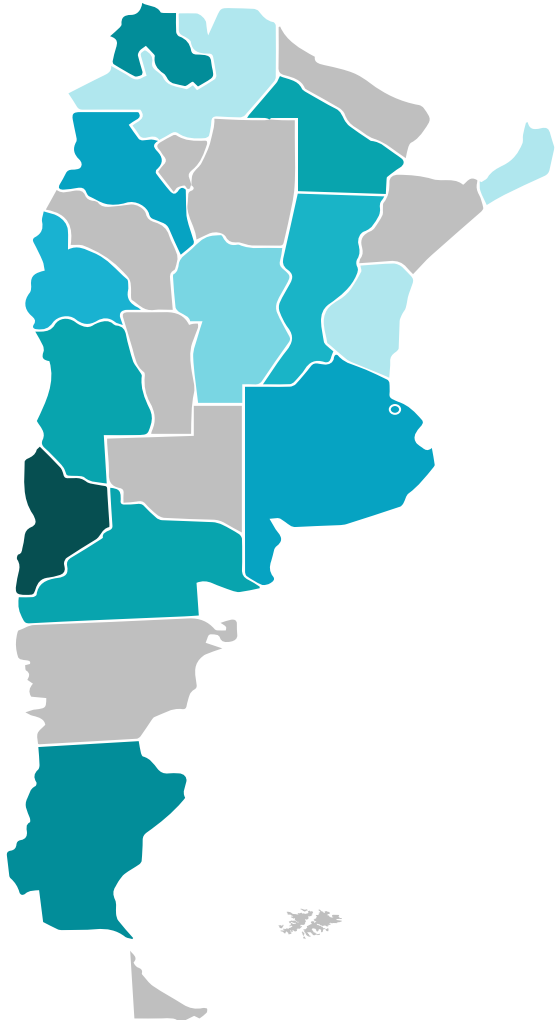
	Monto total: U\$S 3.778 M	% Monto	Total: 92 anuncios	% Anuncios
Energéticas tradicionales	U\$S 1.513 M	40%	7 anuncios	8%
Energías renovables	U\$S 1.261 M	33,4%	10 anuncios	11%
Industria**	U\$S 528 M	14%	33 anuncios	36%
Hotelería y Turismo	U\$S 218 M	5,8%	13 anuncios	14%
Construcción, Infraestructura e industrias derivadas	U\$S 183 M	4,8%	7 anuncios	8%
Sector Automotriz	U\$S 45 M	1,2%	2 anuncios	2%
Bio y nanotecnología	U\$S 22 M	0,58%	2 anuncios	2%
Transporte y Logística	U\$S 5 M	0,14%	3 anuncios	3%
Comercio	U\$S 3 M	0,09%	2 anuncios	2%
Servicios Personales	U\$S 3 M	0,003%	11 anuncios	12%
Sector Primario	SD	0%	2 anuncios	2%

* Clasificación sectorial basada en nuevos sectores productivos y el tipo de proyecto en el que se invierte.

** Incluye industria química, textil y confección, maderera, electrónica, alimenticia, plástica, cemento y metalmecánica.

Fuente: elaboración propia y relevamiento de anuncios de inversión.

Nivel Nacional. Distribución provincial de los anuncios de inversión por monto y cantidad de proyectos. Tercer Trimestre 2023



	Monto total: U\$S 3.778 M	% Monto	Total: 92 anuncios	% Anuncios
Neuquén	U\$S 1.451 M	38%	3 anuncios	3,3%
Santa Cruz	U\$S 500 M	13%	1 anuncio	1,1%
Jujuy	U\$S 425 M	11%	3 anuncios	3,3%
Mendoza	U\$S 261,2 M	7%	6 anuncios	6,6%
Río Negro	U\$S 250 M	7%	3 anuncios	3,3%
Chaco	U\$S 217 M	5,7%	6 anuncios	6,6%
CABA	U\$S 182,6 M	4,8%	6 anuncios	6,6%
Catamarca	U\$S 181 M	4,8%	2 anuncios	2,2%
PBA	U\$S 173,5 M	4,6%	29 anuncios	31,9%
San Juan	U\$S 97,5 M	2,6%	2 anuncios	2,2%
Santa Fe	U\$S 22,6 M	0,6%	4 anuncios	4,4%
Córdoba	U\$S 8 M	0,2%	12 anuncios	13%
Salta	U\$S 6,6 M	0,2%	7 anuncios	7,7%
A nivel nacional*	U\$S 0,8 M	0,02%	2 anuncios	2,2%
Resto**	U\$S 2,3 M	0,06%	5 anuncios	5,5%

* Corresponde a más de una localización o no está identificado el distrito.

**Resto: corresponde a Misiones con U\$S 1 M y 4 anuncios y Entre Ríos con U\$S 1 M y 1 anuncio.

Fuente: elaboración propia y relevamiento de anuncios de inversión.

Nivel Nacional. Distribución según origen del capital empresario de los anuncios de inversión por monto y cantidad de proyectos. Tercer Trimestre 2023.



Proyectos mixtos 1 Argentina y China SD.

Fuente: elaboración propia y relevamiento de anuncios de inversión.

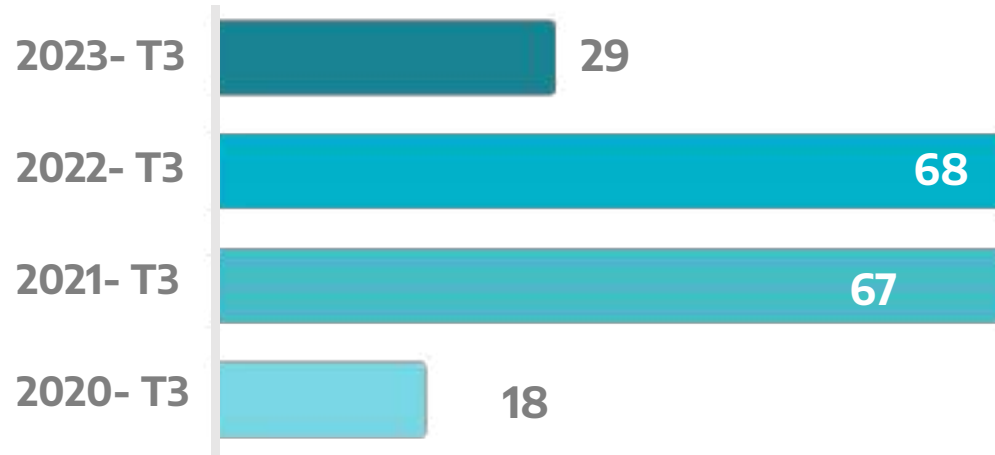
Provincia de Buenos Aires

Principales indicadores


Tercer Trimestre 2023



Cantidad de anuncios en PBA. Tercer trimestre de cada año



Monto anunciado en PBA. Tercer trimestre de cada año



Nivel Provincial. Distribución según tipo de anuncio de inversión por monto y cantidad de proyectos. Tercer Trimestre 2023.



Fuente: elaboración propia y relevamiento de anuncios de inversión.

Provincia de Buenos Aires

Distribución sectorial de los anuncios de inversión*

Tercer Trimestre 2023

*Clasificación sectorial basada en nuevos sectores productivos y el tipo de proyecto en el que se invierte.

**Comprende 3 proyectos de Desarrollo Inmobiliarios de U\$S 3 M , y 1 de Construcción sin datos del monto de inversión.

***Incluye, 2 proyectos en Gas y 1 de Petróleo.

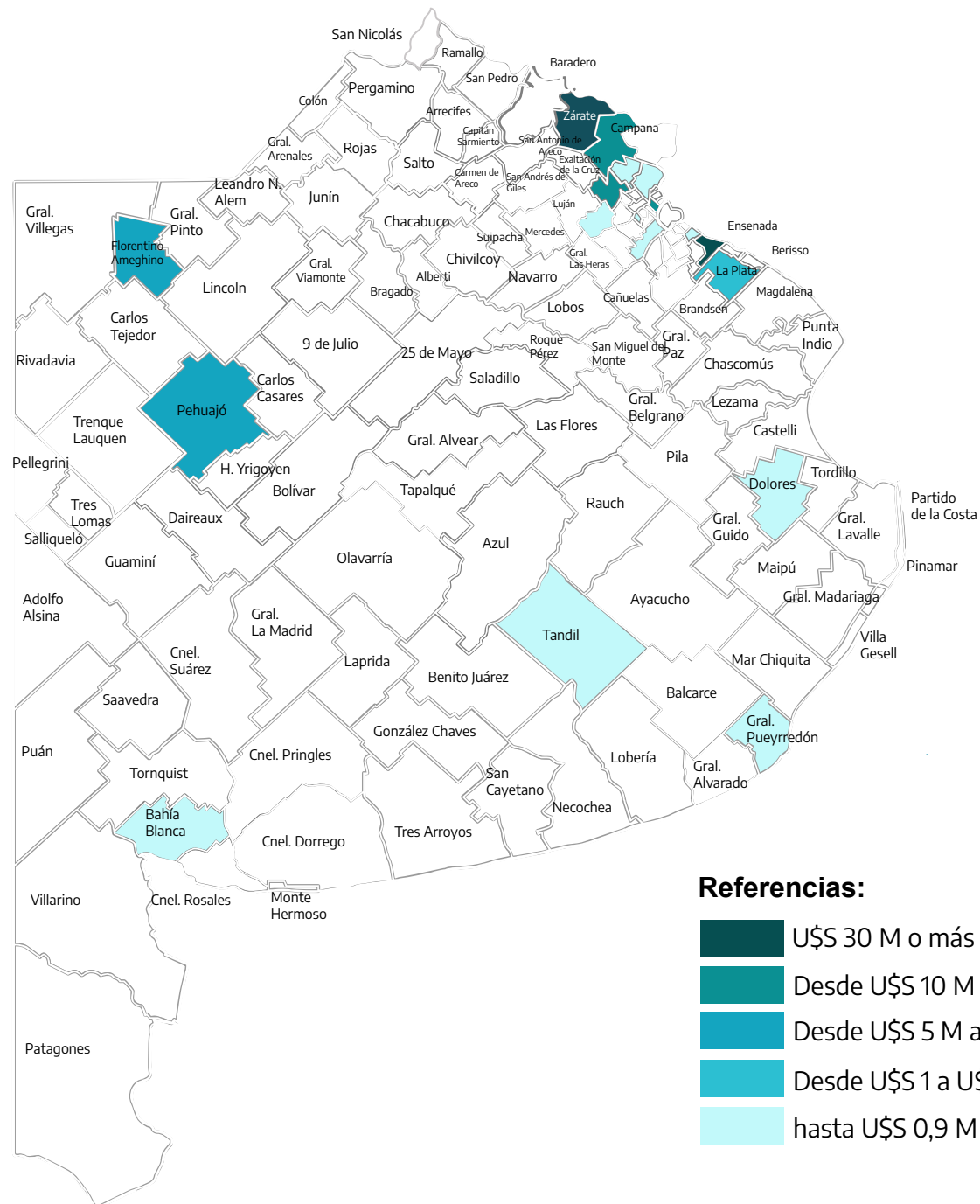
Sector	Subsector	Monto	% Monto	Anuncios
Energía Renovable		U\$S 57,5 M	33,2%	1
Industria U\$S 55 M	Madera, papel y cartón	U\$S 30 M	17,3%	1
	Productos electrónicos	U\$S 13 M	7,5%	4
	Alimentos y bebidas	U\$S 10 M	5,8%	4
	Plásticos y otros	U\$S 2 M	1,2%	1
	Textil e indumentaria	SD	0%	1
	Sustancias Químicas	SD	0%	2
	Productos metálicos	SD	0%	1
Sector Automotriz		U\$S 45 M	25,9%	2
Bio y nanotecnología		U\$S 7 M	4%	1
Transporte y Logística		U\$S 5,2 M	3%	1
Construcción, Infraestructura e industrias derivadas**		U\$S 3 M	1,7%	4
Comercio		U\$S 0,6 M	0,4%	1
Servicios personales		U\$S 0,1 M	0,1%	1
Sector Primario		SD	0%	1
Energéticas Tradicionales***		SD	0%	3

Fuente: elaboración propia y relevamiento de anuncios de inversión.

Provincia de Buenos Aires

Mapa de calor por monto de inversión anunciado

Tercer Trimestre 2023



Provincia de Buenos Aires

Distribución municipal de los anuncios de inversión

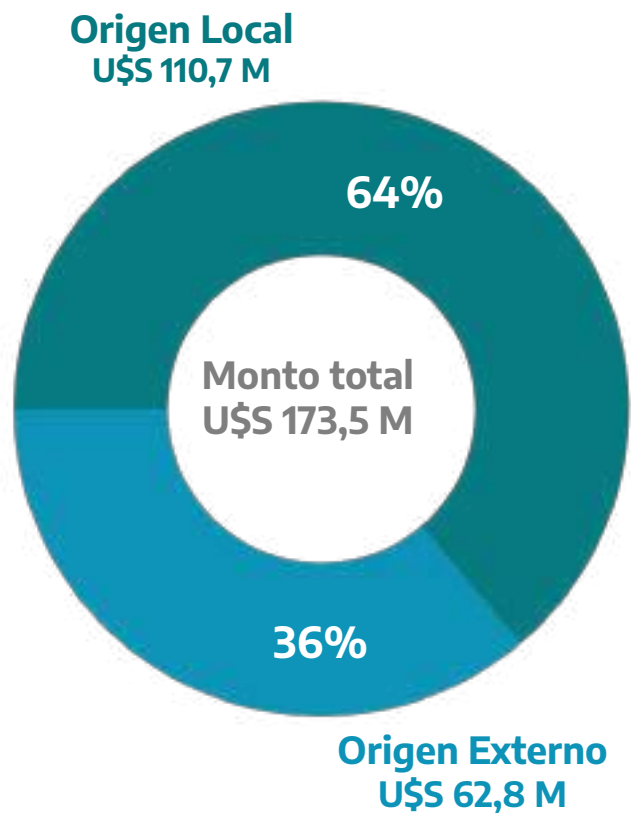
Tercer Trimestre 2023

	Monto total: U\$S 173,5 M	% Monto	Total: 29 anuncios	% Anuncios
Tandil	U\$S 57,5 M	33,1%	5 anuncio	17,2%
Zárate	U\$S 30 M	17,3%	1 anuncio	3,4%
Berazategui	U\$S 30 M	17,3%	2 anuncios	6,9%
Campana	U\$S 15 M	8,6%	1 anuncio	3,4%
General San Martín	U\$S 13 M	7,5%	1 anuncio	3,4%
Pilar	U\$S 12 M	6,9%	3 anuncios	10,3%
Florentino Ameghino	U\$S 7 M	4%	1 anuncio	3,4%
Pehuajó	U\$S 5,2 M	3%	1 anuncio	3,4%
La Plata	U\$S 3 M	1,7%	1 anuncio	3,4%
Indeterminado	U\$S 0,6 M	0,4%	1 anuncio	3,4%
Escobar	U\$S 0,1 M	0,1%	1 anuncio	3,4%
Bahía Blanca	SD	0%	2 anuncios	6,9%
Dolores	SD	0%	1 anuncio	3,4%
General Pueyrredón	SD	0%	3 anuncios	10,3%
General Rodríguez	SD	0%	1 anuncio	3,4%
Resto*	SD	0%	4 anuncios	13,8%

*Resto corresponde a los municipios de Hurlingham, La Matanza, Quilmes y Tigre.

Fuente: elaboración propia y relevamiento de anuncios de inversión.

Provincia de Buenos Aires. Distribución según origen del capital empresario de los anuncios de inversión por monto y cantidad de proyectos. Tercer Trimestre 2023



Origen	País	Monto (M U\$S)	% Monto	Anuncios 38	
 Local	Argentina	110,7 M	63,8%	19	
	 Externo	Alemania	30 M	17,3%	1
		Japón	15 M	8,6%	1
		México	10 M	5,8%	1
		Brasil	7 M	4%	1
		Italia	0,6 M	0,4%	1
		Estados Unidos	0,1	0,1%	2
		Uruguay	SD	0%	1
		Malasia	SD	0%	1
		Holanda	SD	0%	1

Fuente: elaboración propia y relevamiento de anuncios de inversión.



Dinámica de las Fusiones y Adquisiciones Tercer Trimestre 2023

Resumen

- En el primer trimestre de 2023 se efectuaron un total de **20 operaciones** de Fusiones, Adquisiciones y Joint Ventures. Se evidenció un un **descenso** de las operaciones de **43%** que en **igual trimestre de 2022**, además de un crecimiento progresivo del número de operaciones desde 2020.
- De las **11 F&A** el **55%** fueron anunciadas por parte de **empresas de origen nacional**. El 45% restante corresponde a operaciones donde las principales empresas compradoras o socias fueron de origen extranjero. Ocupa el primer puesto **Estados Unidos** y seguido de **Alemania, Brasil, China, y Panamá** con igual cantidad de operaciones (1 cada una).
- En términos comparativos con igual trimestre del año anterior, **durante el tercer trimestre de 2023** las **operaciones de adquisiciones*** registraron un descenso del **50%**, al igual que las operaciones de **Joint venture** con un **22% menos** respecto del primer trimestre del 2022, con 2 anuncios menos registrados.
- Los **principales sectores** fueron de **Energías Renovables (8 operaciones)**, seguido **Sector financiero, Sector primario e Industria alimenticia** de con 2 operaciones cada uno.
- La **Provincia de Buenos Aires** ocupa el primer lugar con la mayor cantidad de número de operaciones con un total de 9, distribuidas en los **partidos de Pilar, Balcarce, Berisso, General San Martín, Pergamino y Saavedra** se destacan los **sectores** de **Energía Renovable, la Industria alimenticia y química y Construcción e Infraestructura.**

*Incluye adquisiciones de marco o licencia

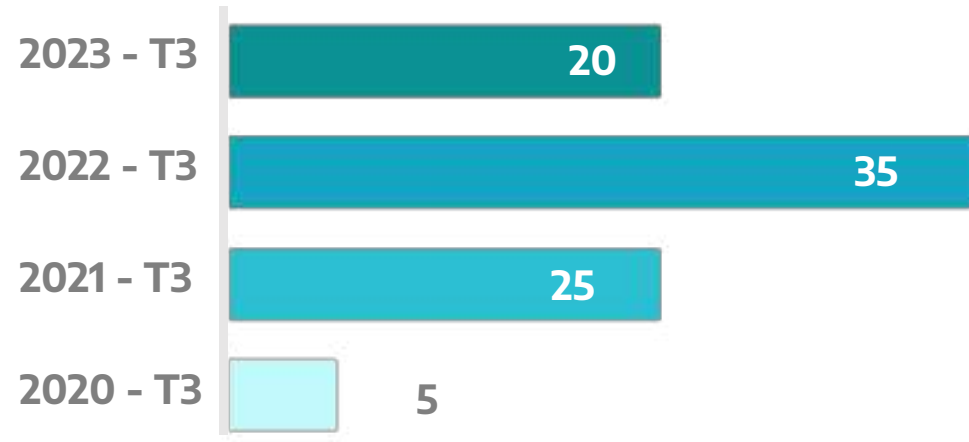
Fusiones y Adquisiciones. Nivel Nacional

Principales indicadores

Tercer Trimestre 2023



Cantidad de anuncios



Monto anunciado

2023- T3: **U\$S 92 millones**

Tipo de operación	Anuncios	Monto (en millones)
Adquisición*	10	U\$S 92
Fusión	7	SD
Joint Venture	3	SD

*Incluye adquisición de marco o licencia

Nivel Nacional. Tercer Trimestre 2023

Distribución sectorial de los anuncios de las F&A.



- Durante el tercer trimestre de 2023 las principales operaciones de **Energías Renovables** estuvieron lideradas por **empresas nacionales**, dentro de las que se destacan 3 operaciones de Joint Venture por parte de **YPF**. Entre las que sobresale el acuerdo con la alemana **EUSATI** para impulsar operaciones de exploración de salares en Argentina vinculadas a la producción de Litio Verde, incluyendo la producción de baterías para electromovilidad. Por parte, **Y-TEC** y la provincia de Catamarca firmaron un convenio por el cual **LIVENT** proveerá el carbonato de litio para abastecer a UNILIB, la primera planta de desarrollo tecnológico de celdas y baterías de Latinoamérica, que se pondrá en marcha en conjunto con la Universidad Nacional de La Plata.
- Respecto del segundo grupo de sectores, se destaca en la **Industria alimenticia** la adquisición de 16 plantas frigoríficas, por parte de la brasileña **MINERVA FOODS** por un total de U\$S 1.500 millones**. De esta manera la compañía adquirió 11 unidades en Brasil, 3 en Uruguay, 1 en Chile y **1 en San Luis, Argentina**, de esta manera la empresa da un salto de 44% en la capacidad de faena, pasando a ser el que tiene más plantas certificadas para exportación a China
- Por último, de los sectores con 1 proyecto cada uno, sobresale de **Industria Química**, en donde la empresa nacional **DREAMCO** adquirió de la estadounidense **PROTER & GAMBLE (P&G)** sus marcas emblemáticas: el jabón para la ropa Ariel y el detergente Magistral. La operación incluyó el traspaso de la planta en Pilar que tenía la multinacional.

*Comprende los sectores de Construcción e infraestructura, Industria Textil e indumentaria e industria química con cada proyecto cada uno.

Fuente: elaboración propia y relevamiento de anuncios de inversión.

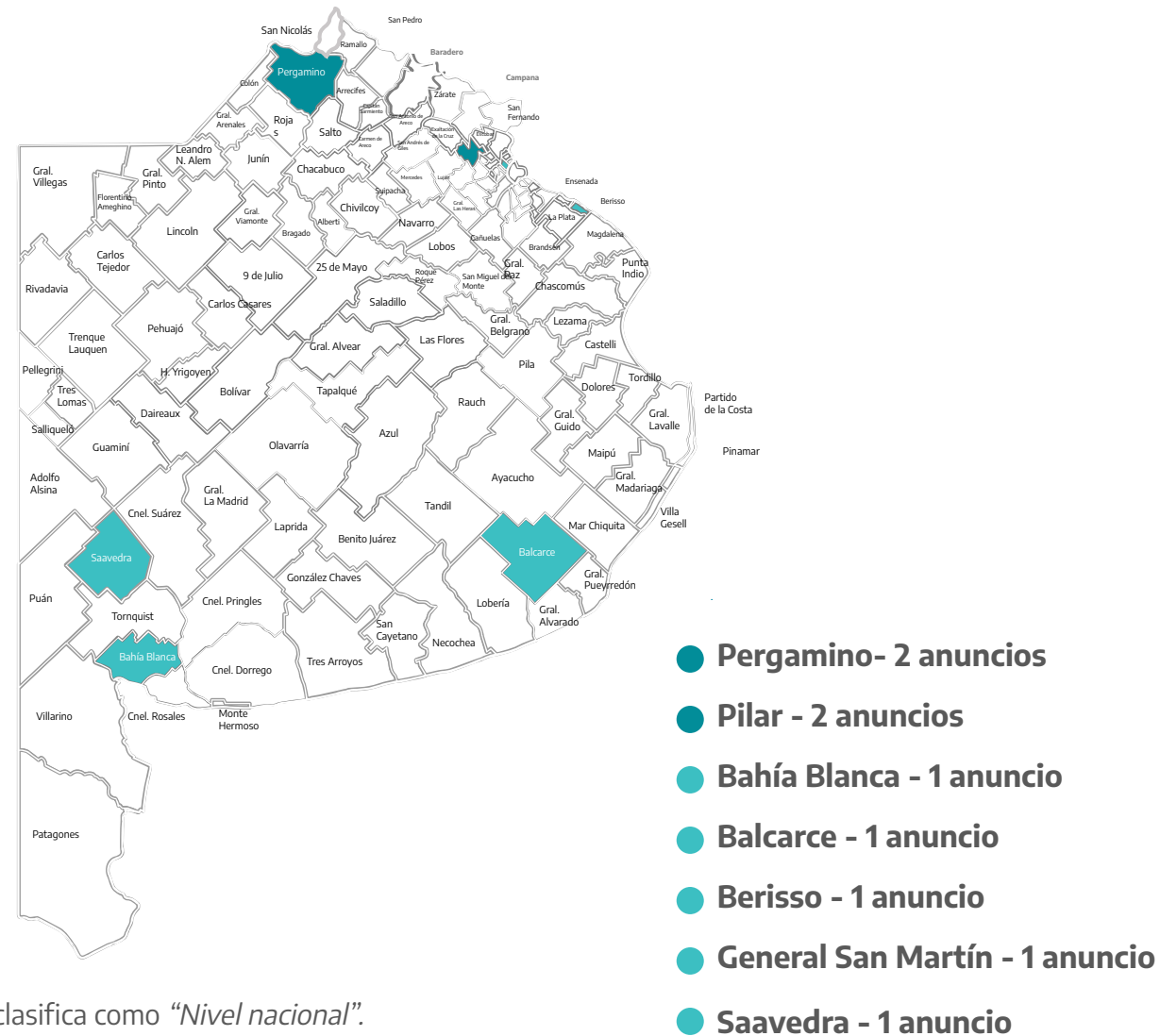
**El monto corresponde al total de la adquisición

Distribución territorial de los anuncios de F&A. Tercer Trimestre 2023.

Nivel Nacional. Distribución de los 20 anuncios de F&A



Provincia de Buenos Aires. Distribución de los 9 anuncios de F&A



¹ Si el anuncio no involucra un destino específico y/o corresponde a más de una localización se lo clasifica como “Nivel nacional”.

Fuente: elaboración propia y relevamiento de anuncios de inversión.



Anuncios de inversión destacados
Provincia de Buenos Aires
Fichas en orden cronológico



MERCEDES BENZ



Fecha de anuncio

20/07/2023



Origen

Alemania



Tipo de anuncio

Nueva Unidad Productiva



Localización de la inversión

Zárate



Sector

Automotriz y Autopartes
SECTOR AUTOMOTRIZ



Monto de inversión (en U\$S)

30 M



Descripción del anuncio

Luego de adquirir el predio en 2022 por U\$S 20 millones, la empresa alemana anunció que destinará U\$S 30 millones para construir un centro logístico independiente de autopartes y repuestos. La nueva nave contará con sistemas y procesos nuevos de cara a la nueva demanda. Hoy, la venta en línea de piezas requiere de un nivel de servicio diferente a los tradicionales. La pandemia y la forma de comercializar exigen una operación diferente de cara al servicio.



Perfil de la Empresa

Es una empresa alemana fabricante de vehículos, filial de la compañía Daimler AG. La marca es reconocida por sus automóviles de lujo, deportivos, autobuses, camiones, utilitarios, y vehículos todo terreno. En Argentina está presente desde 1951, siendo la primera fábrica en instalarse fuera de Alemania. Cuentan con una planta en Virrey del Pino, oficina central en Munro y un centro de capacitación en Tortuguitas.





TRAFIGURA



Fecha de anuncio

26/07/2023



Origen

Holanda



Tipo de anuncio

Incremento de capacidad productiva



Localización de la inversión

Bahía Blanca



Sector

Petróleo
ENERGÍAS TRADICIONALES



Monto de inversión (en U\$S)

SD



Descripción del anuncio

La empresa inauguró en Bahía Blanca una nueva terminal de exportación de petróleo extraído en Vaca Muerta. El objetivo es reforzar la infraestructura de exportación de Medanita en Argentina, acompañando el crecimiento de Vaca Muerta y ofreciendo una alternativa logística para los productores.



Perfil de la Empresa

Es una multinacional holandesa con sede en Singapur fundada en 1993. La empresa opera principalmente en el sector petróleo y gas. Es la accionista mayoritaria de Puma Energy.



TRAFIGURA



HONDA MOTORS



Fecha de anuncio

26/07/2023



Origen

Japón



Tipo de anuncio

Incremento de capacidad productiva



Localización de la inversión

Campana



Sector

Automotriz y Autopartes
SECTOR AUTOMOTRIZ



Monto de inversión (en U\$S)

15 M



Descripción del anuncio

La empresa anunció una nueva línea de producción de motos que se está llevando adelante un plan de inversiones de más de U\$S 15 millones, para duplicar en los próximos tres años la localización de proveedores locales.



Perfil de la Empresa

Es una empresa multinacional de origen japonés fabricante de autos y componentes para la industria automotriz. Fundada en 1949 en Hamamatsu (Japón). Ha centrado sus esfuerzos en la estrategia de movilidad sostenible, con los autos híbridos y los impulsados por pila de combustible de hidrógeno. En Argentina tiene presencia desde la década del 70. Cuenta con dos plantas de producción: en Florencio Varela (desde 2006) y en Campana (desde 2011).





GRUPO BIMBO



Fecha de anuncio

13/09/2023



Origen

México



Tipo de anuncio

Incremento de capacidad productiva



Localización de la inversión

Pilar



Sector

Alimentos y Bebidas
INDUSTRIA ALIMENTICIA



Monto de inversión (en U\$S)

10 M



Descripción del anuncio

La empresa anunció la inauguración de la nueva línea de producción que la panificadora más grande del mundo instaló en su planta del Parque Industrial de Pilar. La misma requirió una inversión aproximada de unos U\$S 100 millones*.

*La empresa ya había anunciado en 2022 la nueva línea por un monto de U\$S 90 millones, por ello, el monto para este trimestre corresponde al diferencial, es decir, U\$S 10 millones.



Perfil de la Empresa

Es una empresa multinacional mexicana, fundada en 1945, líder a nivel mundial en la industria de la panificación por volúmenes de producción y ventas. Producen y distribuyen pan de caja fresco y congelado, bollos, galletas, pastelitos, english muffins, bagels, productos empacados, tortillas, entre otros. En el país posee 7 plantas (5 en la provincia de Buenos Aires: San Fernando, Pilar, Hurlingham, Gral. Pacheco y Gral. Rodríguez; y 1 en Córdoba).



ESCORIAL



Fecha de anuncio

14/09/2023



Origen

Argentina



Tipo de anuncio

Nueva Unidad Productiva



Localización de la inversión

General San Martín



Sector

Productos Electrónicos
INDUSTRIA ELECTRÓNICA



Monto de inversión (en U\$S)

13 M

Escorial



Descripción del anuncio

La histórica fábrica de cocinas Escorial invierte U\$S 13 millones para construir un centro de distribución inteligente. La empresa se encuentra en un proceso de expansión que le permitió duplicar su producción y personal en los últimos 3 años. Hoy realiza la inversión más grande en sus 70 años de vida con apoyo de BICE y el programa CreAr del Ministerio de Economía.



Perfil de la Empresa

Es una empresa familiar fundada en 1953 dedicada a la producción de cocinas a gas, calefones a gas y termotanques a gas y eléctricos. Actualmente cuentan con dos plantas productivas en la provincia de Buenos Aires: una en el partido de San Martín, donde producen cocinas, y otra en la localidad de Billingham, donde fabrican los termotanques y calefones.



AGROCERES PIC



Fecha de anuncio

22/09/2023



Origen

Brasil



Tipo de anuncio

Incremento de capacidad productiva



Localización de la inversión

Florentino Ameghino



Sector

Bio y nanotecnología
BIO Y NANOTECNOLOGÍA



Monto de inversión (en U\$S)

7 M



Descripción del anuncio

La empresa anunció una inversión de U\$S 7 millones para la construcción de una moderna Unidad de Diseminación de Genes en el partido bonaerense de Florentino Ameghino. Con esta nueva inversión pretende aumentar su participación en el mercado, que hoy es de 65%. Y así satisfacer más del 45% de la demanda de hembras mejoradas a nivel nacional, con unos 1,2 millones de dosis al año.



Perfil de la Empresa

Es una empresa, fruto de una asociación entre el Grupo Agroceres Brasil y la inglesa PIC – Pig Improvement Company, que se dedica al desarrollo genético de porcinos.



agroceres





H2O CONTROL



Fecha de anuncio

22/09/2023



Origen

Argentina



Tipo de anuncio

Nueva Unidad Productiva



Localización de la inversión

General Pueyrredón



Sector

Servicios Agropecuario
SECTOR PRIMARIO



Monto de inversión (en U\$S)

SD



Descripción del anuncio

La empresa dedicada a la elaboración de bioestimulantes y coadyudantes para el Agro, sanitizantes y productos para el tratamiento de aguas, anunció que construirá una nueva planta a medida y se establecerá de manera permanente en el Parque Industrial de Mar del Plata.



Perfil de la Empresa

Es una empresa nacional fundada en 2004, especializada en el desarrollo y formulación de productos sustentantes para corrección de aguas y biocidas amigables con el ambiente. Cuenta con un servicio personalizado y gratuito de análisis que le permite al productor saber exactamente cuál es la calidad de sus aguas de producción tanto para uso agrícola, como ganadero.

H2O CONTROL

Mejor agua, mejor producción.





OPULENS



Fecha de anuncio

25/09/2023



Origen

Argentina



Tipo de anuncio

Incremento de capacidad productiva



Localización de la inversión

Pilar



Sector

Plásticos y otros
INDUSTRIA PLÁSTICA



Monto de inversión (en U\$S)

2 M



Descripción del anuncio

El laboratorio inauguró una nueva línea de producción automatizada luego de una inversión de U\$S 2 millones. Dicha inversión le permitirá a la compañía duplicar su capacidad productiva y mejorar la calidad de sus lentes Novar obteniendo una calidad final alineada con los estándares internacionales.



Perfil de la Empresa

Es un laboratorio nacional dedicado al desarrollo y producción de lentes oftálmicas. En el año 2022 fue el primer laboratorio en diseñar lentes con Inteligencia Artificial. Cuenta con laboratorios en Pilar, CABA y Córdoba.



 **OPULENS**



FRONTERA SA



Fecha de anuncio

28/09/2023



Origen

Argentina



Tipo de anuncio

Nueva Unidad Productiva



Localización de la inversión

Dolores



Sector

Construcción
CONSTRUCCIÓN E
INFRAESTRUCTURA



Monto de inversión (en U\$S)

SD



Descripción del anuncio

Una empresa anunció que instalará una fábrica de viviendas premoldeadas en el Parque Industrial de Dolores y creará cerca de 40 puestos de trabajo.



Perfil de la Empresa

Es una empresa nacional especializada especializada en obras de ingeniería civil, caminos, saneamiento, dragados, diques y producción industrial manufacturera.





Anexo resto de anuncios
Provincia de Buenos Aires
En orden cronológico

Anexo anuncios de la Provincia de Buenos Aires

Fecha	Empresa	Origen	Monto (en millones USD)	Partido destino	Sector
5/7/2023	PETRONAS	Malasia	SD	BAHÍA BLANCA	GAS - ENERGÉTICAS TRADICIONAL
6/7/2023	GARMIN	Estados Unidos	0,6	Indeterminado	COMERCIO - COMERCIO
7/7/2023	CEMA	Argentina	30	BERAZATEGUI	MADERA, PAPEL Y CARTÓN - INDUSTRIA MADERERA
7/7/2023	MICROMOLES	Argentina	SD	GENERAL RODRÍGUEZ	SUSTANCIAS QUÍMICAS - INDUSTRIA QUÍMICA
7/7/2023	GRUPO HATZLAJÁ	Uruguay	SD	TIGRE	DESARROLLO INMOBILIARIO - CONSTRUCCIÓN E INFRAESTRUCTURA
11/7/2023	ALFAPARF	Italia	0,1	ESCOBAR	EDUCACIÓN - SERVICIOS PERSONALES
27/7/2023	LA CHARCUTERIA TANDILERA Y BURATOS	Argentina	SD	TANDIL	ALIMENTOS Y BEBIDAS - INDUSTRIA ALIMENTICIA
27/7/2023	BURATOS	Argentina	SD	TANDIL	ALIMENTOS Y BEBIDAS - INDUSTRIA ALIMENTICIA
27/7/2023	QM EQUIPAMENT	Argentina	SD	GENERAL PUEYRREDÓN	GAS - ENERGÉTICAS TRADICIONAL
2/8/2023	MAITILAC	Argentina	SD	TANDIL	ALIMENTOS Y BEBIDAS - INDUSTRIA ALIMENTICIA
2/8/2023	COPESA SA	Argentina	SD	TANDIL	SUSTANCIAS QUÍMICAS - INDUSTRIA QUÍMICA
17/8/2023	WINCO	Argentina	SD	HURLINGHAM	PRODUCTOS ELECTRÓNICOS - INDUSTRIA ELECTRÓNICA
30/8/2023	GRUPO HARAS DEL SUR	Argentina	3	LA PLATA	DESARROLLO INMOBILIARIO - CONSTRUCCIÓN E INFRAESTRUCTURA
5/9/2023	URBANIZADORA DEL SUR	Argentina	SD	QUILMES	DESARROLLO INMOBILIARIO - CONSTRUCCIÓN E INFRAESTRUCTURA
9/9/2023	LARTIRIGOYEN	Argentina	5,2	PEHUAJÓ	LOGÍSTICA - TRANSPORTE Y LOGÍSTICA
19/9/2023	GENNEIA	Argentina	57,5	TANDIL	PARQUES EÓLICOS - ENERGÍA RENOVABLE
21/9/2023	WHIRLPOOL	Estados Unidos	SD	PILAR	PRODUCTOS ELECTRÓNICOS - INDUSTRIA ELECTRÓNICA

Fuente: elaboración propia y relevamiento de anuncios de inversión.



Anexo Anuncios a nivel nacional

En orden cronológico

Anexo anuncios a nivel nacional

Fecha	Empresa	Origen	Monto (en millones USD)	Partido destino	Sector
02/07/2023	PAN AMERICAN ENERGY	Argentina-China	SD	CABA	HOTELERÍA Y RESTAURANTES - HOTELERÍA Y TURISMO
03/07/2023	COOPERATIVA SANTO PIPO	Argentina	0,6	Misiones	ALIMENTOS Y BEBIDAS - INDUSTRIA ALIMENTICIA
03/07/2023	SIXT	Alemania	SD	Jujuy	LOGÍSTICA - TRANSPORTE Y LOGÍSTICA
05/07/2023	ATALAYA	Argentina	0,9	CABA	HOTELERÍA Y RESTAURANTES - HOTELERÍA Y TURISMO
06/07/2023	GARMIN	Estados Unidos	0,6	Santa Fe	COMERCIO - COMERCIO
06/07/2023	GARMIN	Estados Unidos	0,6	Salta	COMERCIO - COMERCIO
06/07/2023	GARMIN	Estados Unidos	0,6	Neuquén	COMERCIO - COMERCIO
06/07/2023	LOUIS DREYFUS COMPANY	Francia	SD	Salta	SERVICIOS AGROPECUARIOS - SECTOR PRIMARIO
07/07/2023	DAMELO SIEMPRE	Argentina	45	Córdoba	TEXTIL E INDUMENTARIA - INDUSTRIA TEXTIL Y CONFECCIÓN
07/07/2023	CONTACTUS	México	SD	Chaco	SERVICIOS PERSONALES - SERVICIOS PERSONALES
07/07/2023	SCANIA	Alemania	SD	Mendoza	ELECTROMOVILIDAD - ENERGÍA RENOVABLE
10/07/2023	SUPERMERCADO BECERRA	Argentina	SD	Córdoba	COMERCIO - COMERCIO
12/07/2023	MINECOR	Argentina	8	Córdoba	MINERÍA - ENERGÉTICAS TRADICIONAL
13/07/2023	YPF	Argentina	500	Santa Cruz	PARQUES EÓLICOS - ENERGÍA RENOVABLE
14/07/2023	EL AZUFRE	Argentina	200	Mendoza	TURISMO - HOTELERÍA Y TURISMO
14/07/2023	INTERCARGO	Argentina	SD	Neuquén	LOGÍSTICA - TRANSPORTE Y LOGÍSTICA

Si el anuncio no involucra un destino específico y/o corresponde a más de una localización se lo clasifica como "a nivel nacional".

Fuente: elaboración propia y relevamiento de anuncios de inversión.

Anexo anuncios a nivel nacional

Fecha	Empresa	Origen	Monto (en millones USD)	Partido destino	Sector
18/07/2023	PARMA	Argentina	SD	Córdoba	HOTELERÍA Y RESTAURANTES - HOTELERÍA Y TURISMO
18/07/2023	ALLKEM	Australia	425	Jujuy	LITIO - ENERGÍA RENOVABLE
24/07/2023	ALLKEM	Australia	180	Catamarca	LITIO - ENERGÍA RENOVABLE
28/07/2023	NOVATECH	Argentina	1	Catamarca	PRODUCTOS ELECTRÓNICOS - INDUSTRIA ELECTRÓNICA
28/07/2023	YPF	Argentina	55	Mendoza	PETRÓLEO - ENERGÉTICAS TRADICIONAL
01/08/2023	PAN AMERICAN ENERGY	Argentina-China	SD	Jujuy	GAS - ENERGÉTICAS TRADICIONAL
01/08/2023	WYNDHAM INTERNATIONAL	Estados Unidos	6	Salta	HOTELERÍA Y RESTAURANTES - HOTELERÍA Y TURISMO
01/08/2023	EL BODEGUERO	Argentina	SD	Salta	HOTELERÍA Y RESTAURANTES - HOTELERÍA Y TURISMO
01/08/2023	GP ENERGY	Argentina	0,7	Misiones	MADERA, PAPEL Y CARTÓN - INDUSTRIA MADERERA
02/08/2023	LAS MARGARITAS	Argentina	SD	Santa Fe	SUSTANCIAS QUÍMICAS - INDUSTRIA QUÍMICA
03/08/2023	AIFIT	Estados Unidos	SD	Santa Fe	CUERO Y CONFECCIÓN - INDUSTRIA TEXTIL Y CONFECCIÓN
03/08/2023	NEW GARDEN	Argentina	SD	Mendoza	COMERCIO - COMERCIO
03/08/2023	ESTANCIAS CHIRIPA	Argentina	SD	Santa Fe	TEXTIL E INDUMENTARIA - INDUSTRIA TEXTIL Y CONFECCIÓN
04/08/2023	PLACAS Y MADERAS	Argentina	SD	Misiones	MADERA, PAPEL Y CARTÓN - INDUSTRIA MADERERA
04/08/2023	BLANGINO	Argentina	SD	Córdoba	CEMENTO, LADRILLOS Y OTROS - INDUSTRIA DEL CEMENTO
07/08/2023	CENTROGAR	Argentina	SD	Santa Fe	COMERCIO - COMERCIO

Si el anuncio no involucra un destino específico y/o corresponde a más de una localización se lo clasifica como "a nivel nacional".

Fuente: elaboración propia y relevamiento de anuncios de inversión.

Anexo anuncios a nivel nacional

Fecha	Empresa	Origen	Monto (en millones USD)	Partido destino	Sector
14/08/2023	SPORT 78	Argentina	SD	Santa Fe	COMERCIO - COMERCIO
15/08/2023	ALPAT	Argentina	250	Rio Negro	SUSTANCIAS QUÍMICAS - INDUSTRIA QUÍMICA
18/08/2023	RIIING	Argentina	SD	Córdoba	COMERCIO - COMERCIO
21/08/2023	JEAN CARTIER	Argentina	SD	Santa Fe	COMERCIO - COMERCIO
24/08/2023	MSU ENERGY	Argentina	SD	Chaco	ENERGÍA SOLAR - ENERGÍA RENOVABLE
24/08/2023	GRUPO L	Argentina	0,5	CABA	HOTELERÍA Y RESTAURANTES - HOTELERÍA Y TURISMO
30/08/2023	LILIANA	Argentina	6,8	Santa Fe	PRODUCTOS ELECTRÓNICOS - INDUSTRIA ELECTRÓNICA
30/08/2023	AA2000	Argentina	0,8	CABA	HOTELERÍA Y RESTAURANTES - HOTELERÍA Y TURISMO
01/09/2023	WYNDHAM INTERNATIONAL	Estados Unidos	10	Chaco	HOTELERÍA Y RESTAURANTES - HOTELERÍA Y TURISMO
02/09/2023	KAGIVA	Brasil	204	Chaco	CUERO Y CONFECCIÓN - INDUSTRIA TEXTIL Y CONFECCIÓN
07/09/2023	NOVA	Argentina	15	Santa Fe	BIOTECNOLOGÍA - BIO Y NANOTECNOLOGÍA
07/09/2023	KRISTICH DESARROLLOS	Argentina	SD	Mendoza	DESARROLLO INMOBILIARIO - CONSTRUCCIÓN E INFRAESTRUCTURA
08/09/2023	VALENZIANA	Argentina	SD	Rio Negro	MADERA, PAPEL Y CARTÓN - INDUSTRIA MADERERA
08/09/2023	GABAM TEXTILES	Argentina	SD	Chaco	TEXTIL E INDUMENTARIA - INDUSTRIA TEXTIL Y CONFECCIÓN
12/09/2023	MOCOVÍ	Argentina	2,5	Chaco	ALIMENTOS Y BEBIDAS - INDUSTRIA ALIMENTICIA
13/09/2023	SIMPLICITY	Argentina	0,7	A nivel nacional	COMERCIO - COMERCIO

Fuente: elaboración propia y relevamiento de anuncios de inversión.

Anexo anuncios a nivel nacional

Fecha	Empresa	Origen	Monto (en millones USD)	Partido destino	Sector
16/09/2023	GRUPO WERTHEIN	Argentina	180	CABA	DESARROLLO INMOBILIARIO - CONSTRUCCIÓN E INFRAESTRUCTURA
18/09/2023	PERÓN PERÓN	Argentina	SD	Córdoba	HOTELERÍA Y RESTAURANTES - HOTELERÍA Y TURISMO
18/09/2023	MCDONALD'S	Estados Unidos	SD	Santa Fe	HOTELERÍA Y RESTAURANTES - HOTELERÍA Y TURISMO
19/09/2023	MASA MADRE BAKERY	Argentina	SD	Santa Fe	HOTELERÍA Y RESTAURANTES - HOTELERÍA Y TURISMO
19/09/2023	VICUNHA TEXTIL	Brasil	0,01	San Juan	TEXTIL E INDUMENTARIA - INDUSTRIA TEXTIL Y CONFECCIÓN
19/09/2023	QUILMES	Bélgica	0,3	CABA	ELECTROMOVILIDAD - ENERGÍA RENOVABLE
19/09/2023	MIRGOR	Argentina	0,1	A nivel nacional	ELECTROMOVILIDAD - ENERGÍA RENOVABLE
19/9/2023	GENNEIA	Argentina	97,5	San Juan	ENERGÍA SOLAR - ENERGÍA RENOVABLE
20/09/2023	DASER AGRO	Estados Unidos	1	Entre Rios	SUSTANCIAS QUÍMICAS - INDUSTRIA QUÍMICA
21/09/2023	BODEGA PASCUAL TOSO	Argentina	6,5	Mendoza	ALIMENTOS Y BEBIDAS - INDUSTRIA ALIMENTICIA
22/09/2023	ANIMAL WORDL	Argentina	SD	Misiones	PRODUCTOS FARMACÉUTICOS - INDUSTRIA QUÍMICA
26/09/2023	GENERAL MOTORS	Estados Unidos	0,1	Santa Fe	ENERGÍA SOLAR - ENERGÍA RENOVABLE
26/09/2023	VISTA OIL & GAS	México	1,450	Neuquén	PETRÓLEO - ENERGÉTICAS TRADICIONAL
26/09/2023	HOTEL BARDA SUR	Argentina	SD	Rio Negro	HOTELERÍA Y RESTAURANTES - HOTELERÍA Y TURISMO
29/09/2023	DON COCO	Argentina	SD	Salta	CONSTRUCCIÓN - CONSTRUCCIÓN E INFRAESTRUCTURA

Si el anuncio no involucra un destino específico y/o corresponde a más de una localización se lo clasifica como "a nivel nacional".

Fuente: elaboración propia y relevamiento de anuncios de inversión.



Anexo anuncios de F&A

En orden cronológico

Anexo anuncios de F&A

Fecha	Empresa compradora o socia principal	origen 1	Empresa vendedora o asociada	origen 2	Tipo de operación	Monto (en millones USD)	Provincia	Sector
29/9/2023	GRUPO ECIPSA	Argentina	IRSA	Argentina	Adquisición	23	PBA	DESARROLLO INMOBILIARIO - CONSTRUCCIÓN E INFRAESTRUCTURA
22/9/2023	ELDRIDGE INDUSTRIES	Estados Unidos	AUSENCO	Australia	Adquisición	No especificado	A nivel nacional	LITIO - ENERGÍA RENOVABLE
28/9/2023	DOW	Estados Unidos	MSU GREEN	Argentina	Joint venture	No especificado	PBA	ENERGÍA SOLAR - ENERGÍA RENOVABLE
28/9/2023	YPF- YPF LLIZ	Argentina	POSCO	Corea del Sur	Joint venture	No especificado	A nivel nacional	HIDRÓGENO VERDE - ENERGÍA RENOVABLE
15/9/2023	YPF LITIO - Y TEC	Argentina	EUSATI	Alemania	Joint venture	No especificado	A nivel nacional	LITIO - ENERGÍA RENOVABLE
1/7/2023	Y-TEC	Argentina	LIVENT	Estados Unidos	Joint venture	No especificado	PBA	LITIO - ENERGÍA RENOVABLE
5/7/2023	BUNGE Y CHEVRON	Argentina-Estados Unidos	CHACRASSERVICIOS	Italia	Adquisición	No especificado	PBA	BIOCOMBUSTIBLES - ENERGÍA RENOVABLE
5/7/2023	BUNGE Y CHEVRON	Argentina-Estados Unidos	CHACRASSERVICIOS	Italia	Adquisición	No especificado	PBA	BIOCOMBUSTIBLES - ENERGÍA RENOVABLE
11/7/2023	GENNEA	Argentina	ASTRAZENECA	Suecia y Reino Unido	Joint venture	No especificado	PBA	PARQUES EÓLICOS - ENERGÍA RENOVABLE
30/8/2023	MINERVA FOODS	Brasil	MARFRIG	Brasil	Adquisición	No especificado	San Luis	ALIMENTOS Y BEBIDAS - INDUSTRIA ALIMENTICIA
28/9/2023	VITALCAN	Argentina	PROCENS	Argentina	Joint venture	No especificado	PBA	ALIMENTOS Y BEBIDAS - INDUSTRIA ALIMENTICIA
7/9/2023	DREAMCO	Argentina	PROTER & GAMBLE	Estados Unidos	Adquisición de marca o licencia	No especificado	PBA	SUSTANCIAS QUÍMICAS - INDUSTRIA QUÍMICA
19/7/2023	GRUPO HARARI	Panamá	INDITEX	España	Adquisición de marca o licencia	No especificado	A nivel nacional	TEXTIL E INDUMENTARIA - INDUSTRIA TEXTIL
7/7/2023	SCANIA	Alemania	EL CACIQUE	Argentina	Joint venture	No especificado	Mendoza	AUTOMOTRIZ Y AUTOPARTES - SECTOR AUTOMOTRIZ
1/9/2023	BANCO MACRO	Argentina	ITAÚ UNIBANCO HOLDING	Brasil	Adquisición	50	A nivel nacional	BANCA Y SEGUROS - SECTOR FINANCIERO
1/9/2023	GRUPO GALICIA	Argentina	GRUPO SURA	Colombia	Adquisición	19	CABA	BANCA Y SEGUROS - SECTOR FINANCIERO
12/7/2023	SYNGENTA	China	FELTRIN SEMENTES	Brasil	Adquisición	No especificado	A nivel nacional	SERVICIOS AGROPECUARIOS - SECTOR PRIMARIO
12/9/2023	COLLAZO & ASOCIADOS	Argentina	CAL WEST SEEDS	Estados Unidos	Adquisición de marca o licencia	No especificado	PBA	SERVICIOS AGROPECUARIOS - SECTOR PRIMARIO
24/8/2023	ENGAGEWARE	Estados Unidos	AIVO	Argentina	Adquisición	No especificado	Córdoba	SOFTWARE Y S.I. - SSI
4/8/2023	CALEGROUP	Argentina	THM	Rusia	Adquisición	No especificado	A nivel nacional	TRANSPORTE TERRESTRE - TRANSPORTE

Si el anuncio no involucra un destino específico y/o corresponde a más de una localización se lo clasifica como “a nivel nacional”.

Fuente: elaboración propia y relevamiento de anuncios de inversión.

Aclaraciones metodológicas:

El presente informe compila un conjunto específico de noticias y anuncios de inversión, fusiones, adquisiciones y joint ventures; con el objetivo de analizar las características, dinámica y comportamiento de la inversión privada y la inversión extranjera directa (IED) en Argentina y evidenciar el aporte que representa la Provincia de Buenos Aires a nivel nacional. El relevamiento de los anuncios se confecciona mediante el seguimiento, investigación y análisis periódico de información proveniente de diversas fuentes. El corpus de información se obtiene de la recopilación de información originada de anuncios de distintos medios digitales especializados en la temática e información proveniente de las bases de datos: Trade Nosis y medios digitales; entre otras.

La compilación de información se encuentra organizada de acuerdo a los siguientes criterios:

Período: se consideran todos los anuncios con fecha durante los meses de julio, agosto y septiembre de 2023.

Empresa: el nombre, origen, y perfil de las empresas involucradas en los anuncios se complementa con información de fuentes secundarias.

Tipo de anuncio (en el caso de Inversiones): a fin de sistematizar la información, los tipos de anuncios fueron clasificados en (i) Nueva Unidad Productiva; (ii) Desarrollo de nuevos productos o servicios (Innovación de proceso/producto); (iii) Incremento de capacidad productiva; (iv) Incremento de la capacidad de logística; (v) Acceso a mercados en el exterior; (vi) Reapertura de unidad productiva; (vii) Incremento del empleo; (viii) Inauguración de nuevo local comercial; (ix) Obras de infraestructura; (x) Proyectos con impacto ambiental.

Tipo de operación (en el caso de F&A): a fin de sistematizar la información, los tipos de operaciones del conjunto comprendido por F&A fueron clasificados en (i) Adquisición (accionaria y real); (ii) Adquisición de marca o licencia (también se incluyen las representaciones de marca); (iii) Fusión; (iv) Joint Venture (entidad de colaboración empresarial entre dos o más partes, creada por un tiempo determinado).

Aclaraciones metodológicas:

Monto: los montos son expresados en dólares estadounidense. Para los casos que el monto sea expresado en pesos argentinos, se convierte a dólares estadounidenses, utilizando la cotización del tipo de cambio nominal (vendedor) informado por el Banco Nación, vigente al momento en que se anunció la inversión. En aquellos anuncios que se repiten en períodos posteriores, se considera el anuncio pero con monto cero para evitar duplicaciones.

Localización: ubicación geográfica sobre la que tiene impacto el proyecto en cuestión. (provincia, partido, ciudad) estos últimos únicamente cuando corresponde a municipios de la provincia de Buenos Aires.

Nota aclaratoria: si el anuncio no involucra un destino específico y/o corresponde a más de una localización se lo clasifica como “a nivel nacional”. Si esto ocurre en la Provincia de Buenos Aires se lo clasifica como “indeterminado”.

Sector: comprende la clasificación sectorial en función del proyecto de inversión descrito en el anuncio. Esta clasificación sectorial tiene en cuenta nuevos sectores productivos no contemplados en la clasificación CLAE de AFIP y el tipo de proyecto de inversión, más allá de la actividad de la empresa.

Origen del capital (inversiones): corresponde al país de origen del capital de la empresa involucrada en el anuncio de inversión. Luego se vuelve a clasificar en externo, local y mixto (si comprende más de un país la empresa involucrada).

Origen del capital (F&A): Se distribuyen las operaciones por origen de capital a partir de la siguiente clasificación: (I) Nacional: cuando el comprador o la empresa principal entrante en la operación tiene mayoritariamente capitales de origen argentino. (II) Externo: cuando el comprador o la empresa principal entrante en la operación presenta mayoritariamente capitales de origen externo o extranjero (no importa si son países de la región o por fuera de ella).